

Willkommen im Lentos!

1 Dieses Gebäude ist wirklich etwas ganz Besonderes. Die Architekten haben sich viel Mühe gegeben, damit man schon von außen sieht, dass drinnen viele aufregende Dinge auf dich warten. Wenn du die Glasfassade genau anschaut, entdeckst du einen Hinweis, der dir verrät, was im Inneren zu finden ist.



Für diese Übung brauchst du einen Freund oder eine Freundin. Überlege dir weitere Wörter, die das Lentos beschreiben könnten. Schreibe dieses Wort mit deinen Fingern, Buchstabe für Buchstabe, auf den Rücken der anderen Person. Mal sehen, ob sie das Wort erraten kann! Dieses Spiel könnt ihr auch in der Ausstellung wiederholen, z. B. könnt ihr so einen Hinweis zu einem Bild, das die andere Person erraten soll, auf den Rücken schreiben.

Aber das ist noch nicht alles!
Wir haben hier fünf Wörter versteckt, die perfekt zu diesem tollen Gebäude passen. Kannst du sie finden?
Viel Spaß beim Entdecken!

A	L	E	N	T	O	S	N	Q	K	X	B
T	I	C	G	V	M	U	S	E	U	M	Z
Z	N	F	G	H	J	T	D	O	N	A	U
O	Z							R	S	H	A
S	P							W	T	Y	J


Tipp: Mindestens drei der fünf Wörter, die wir hier versteckt haben, kannst du auch auf der Fassade entdecken.

Wenn du noch nicht lesen kannst, aber vielleicht schon deinen Namen schreiben kannst – findest du die passenden Buchstaben für deinen Namen in diesem Gewirr?

Entdecke die Kunst

2

Hier findest du viele Bilder von unterschiedlichen Künstlern und Künstlerinnen.



Wenn du die Punkte in der richtigen Reihenfolge verbindest, kannst du sehen, welche Kopfbedeckung wir uns ausgedacht haben.

Gleich im zweiten Raum der Sammlung hängt zum Beispiel das Bild „Der Frauenkopf“ vom Maler Gustav Klimt.

Hast du es schon entdeckt? Ist dir aufgefallen, dass dieses Bild nicht ganz fertig ist? aMagst du es fertig machen? Da würde doch sicher eine tolle Kopfbedeckung auf dem Kopf der Frau gut aussehen!



Hier hast du die Möglichkeit, dir eine eigene Kopfbedeckung auszudenken – lass deiner Fantasie freien Lauf!


Vilmos Huszar ③


Im dritten Raum findest du ein Bild von Vilmos Huszar.

Mit seinen roten, blauen und gelben Feldern sieht es beinahe wie ein Labyrinth aus! Hier siehst du eine Kopie dieses Labyrinths, in dem sich Personen aus den anderen Bildern in diesem Raum verirrt haben.

Kannst du einen Weg durch das Labyrinth finden, um alle Personen einzusammeln und ihnen herauszuhelfen?
Achte darauf, dass du dabei keinen Weg doppelt gehst!



 Wenn du dich in ein Bild des Lentos hineinzaubern könntest, welches wäre es? Vielleicht das Labyrinth von Vilmos Huszar – oder ein ganz anderes? Besprich doch mit deinen Begleitpersonen, welches Bild du dir aussuchen würdest und was du darin gerne erleben möchtest!




4 Franz Sedlacek

Im nächsten Raum kannst du das Bild „Übungswiese“ von Franz Sedlacek entdecken.



Nimm dir die Zeit, ein Bild ganz genau zu betrachten. Vielleicht entdeckst du Dinge, die jemand anders noch gar nicht entdeckt hat. Wie wäre es z. B. mit einem Spiel: Du suchst einen Gegenstand in einem Bild oder Raum aus und beschreibst ihn mit: „Ich sehe was, was du nicht siehst und das ist ...“ (Dabei nennst du eine Eigenschaft des ausgesuchten Gegenstands, z. B. die Farbe oder die Form). Die Mitspielenden sollen nun raten, um welchen Gegenstand es sich handeln könnte.



Schau ganz genau hin!

In dieser Kopie des Bildes gibt es eine Figur, die im Originalbild nicht zu sehen ist. Kannst du sie finden? Und hast du schon bemerkt, was an ihrer Stelle im Originalbild zu sehen ist?

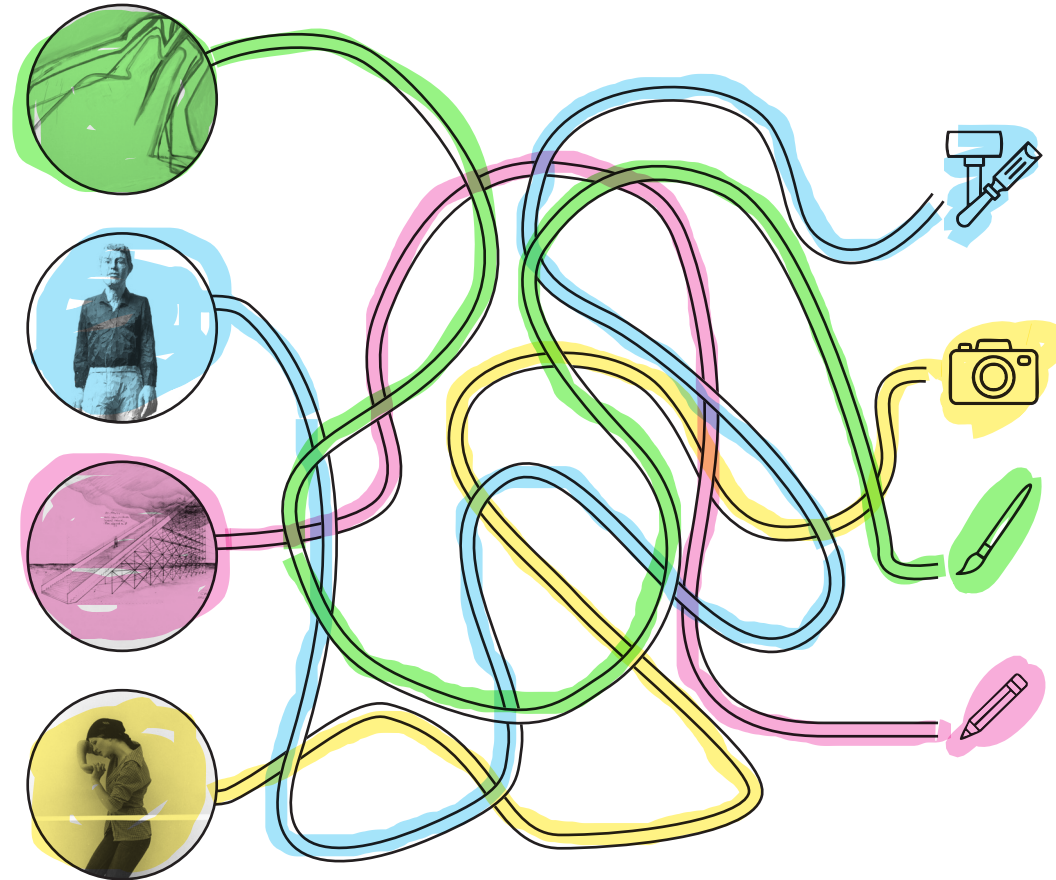
Hier ein kleiner Tipp: Es ist die einzige Figur, die keine Skier hat!


8

Materialien

Im Lentos gibt es eine Vielzahl unterschiedlicher Kunstwerke, bei denen Künstlerinnen und Künstler verschiedene Materialien und Werkzeuge verwendet haben.

Hier haben wir einige Beispiele von Kunstwerken abgebildet, die du auch in den Ausstellungsräumen entdecken kannst. Wenn du den Linien folgst, findest du das passende Werkzeug, das für jedes Kunstwerk verwendet wurde.



 Schau dir auch andere Kunstwerke, die in der Ausstellung zu sehen sind, genauer an. Vielleicht findest du auch bei ihnen heraus, mit was für einem Werkzeug hier der Künstler oder die Künstlerin gearbeitet hat.

Kreuzworträtsel

Jetzt bist du am Ende der Ausstellung angelangt und zum Abschluss haben wir dir hier noch ein Kreuzworträtsel zusammengestellt.

Mal schauen, ob du es lösen kannst.

Ein kleiner Tipp: Jedes der gesuchten Worte ist in diesem Heft schon einmal vorgekommen.

1 Gezackter Kopfschmuck der Königinnen

2 Diese beiden Bretter lassen uns besonders schnell den verschneiten Hügel hinunterflitzen

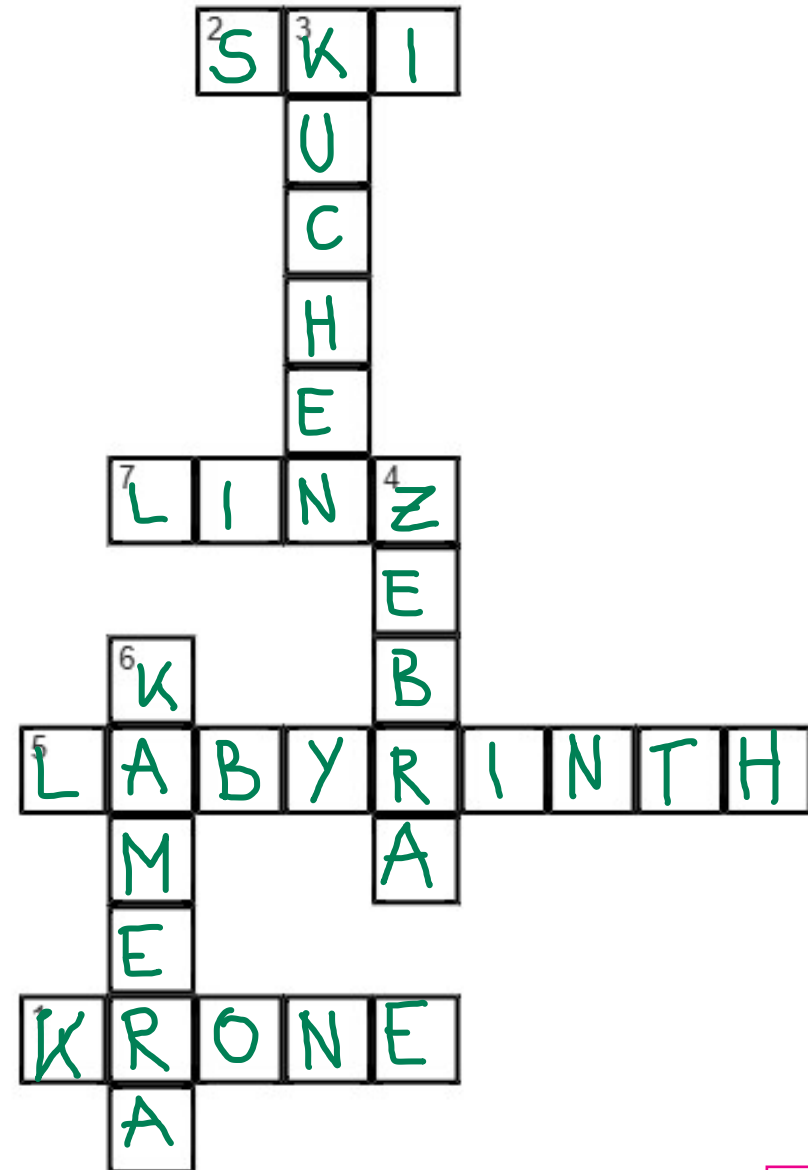
4 Seine Streifen erleichtern uns das Überqueren der Straße

5 Ein Sammelsurium an Abzweigungen und Sackgassen, fast ausweglos

3 Süßes Gebäck, reimt sich auf Fluchen

6 Was heute in jedem Handy zu finden ist, musste früher mit einem Film gefüttert werden

7 Gibt der Torte ihren Namen und ist die Stadt, in der das Lentos steht



Die Lösungen zu allen Rätseln in diesem Heft kannst du hier aufrufen:

